

1 データの準備

(1) 「member」シートを開く。



(2) 各項目を入力

- (1) チーム名を入力
- (2) 監督・STAFF名入力
- (3) 背番号を入力
- (4) 選手名を入力

※参加チームすべて入力する。

背番号	1	2	3	4
チーム名	橋本高校	吉田高校	(1)チーム名	大橋高校
HC	橋本 監督	HC 吉田 監督	(2)監督	橋 監督
AC	橋本 コーチ	AC 吉田 高知	(2)監督	橋 高知
MN	橋本 真似	MN 吉田 真似	(2)監督	橋 真似
DC	橋本 壽田	DC 吉田 壽田	(2)監督	橋 壽田
TU	橋本 通訳	TU 吉田 通訳	(2)監督	橋 通訳
1	1 橋本 一	0 吉田 一郎	(4)選手名	橋 一郎
2	2 橋本 次	2 吉田 次郎	(4)選手名	橋 次郎
3	3 橋本 三	3 吉田 三郎	(4)選手名	橋 三郎
4	4 橋本 四	6 吉田 四朗	(4)選手名	橋 四朗
5	5 橋本 五	9 吉田 五郎	(4)選手名	橋 五郎
6	6 橋本 六	12 吉田 六助	(4)選手名	橋 六助
7	7 橋本 七	15 吉田 七男	(4)選手名	橋 七男
8	8 橋本 八	18 吉田 八郎	(4)選手名	橋 八郎
9	9 橋本 九			
10	10 橋本 十の介			
11	11 橋本 十一郎			
12	12 橋本 十二郎			
13	13 橋本 十三男			
14	14 橋本 十四介			
15	15 橋本 十五雄			
16	16 橋本 十六郎			
17	17 橋本 十七郎			
18	18 橋本 十八介			
19	19 橋本 一郎			

(3) コンポジション登録

①コンポジションを登録するチーム番号の「チーム番号」タブを選択する。

②チームから提出されたコンポジションメンバーにあわせて、背番号をキーボードから入力する。

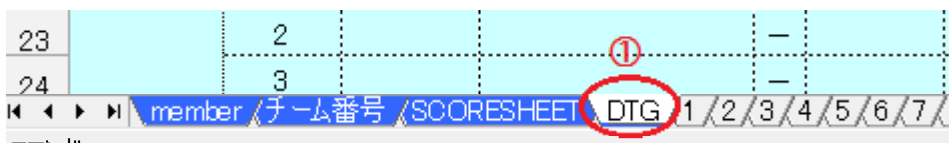
【本部門】	
team	吉田高校
監督	吉田 監督
コーチ	吉田 高知
マネージャー	吉田 真似
通訳	吉田 壽田
ドクター	吉田 通訳
背番号	選手名
1	0 吉田 一郎 020
2	2 吉田 次郎 020
3	3 吉田 三郎 020
4	6 吉田 四朗 020
5	9 吉田 五郎 020
6	12 吉田 六助 021
7	15 吉田 七男 020
8	18 吉田 八郎 020
9	

③背番号を入力し終わり、必要ならば印刷をする。

※大会に応じて、印刷した左半分を監督に確認してもらい、サインをもらう。右半分はチームに渡す。

(4) スケジュール入力

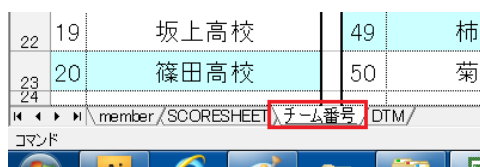
①「DTG」タブを選択する。



②スケジュールに合わせて、各コートの対戦チームをチーム番号で入力する。

	A	B	C	D	E	F	G	H
1	コート	試合順	チーム番号	チーム名	チーム番号	チーム名		
2	A	1	1	櫻井高校	-	2	三田高校	
3		2	3	篠田高校	-	5	掛川上高校	
4		3						
5		4						
6		5						
7		6						
8								
9								
10								
11								
12	B	1	3	篠田高校	-	6	袋井北高校	
13		2	2	三田高校	-	4	小笠東高校	
14		3						
15		4						
16		5						
17		6						

※チーム番号が分からない場合、タブ「チーム番号」シートにて確認できます。



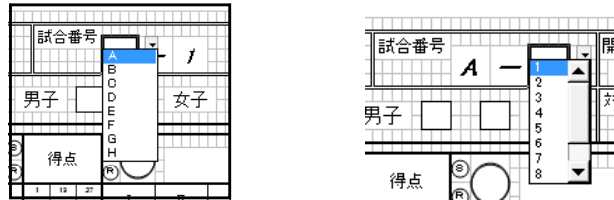
2 スコアシートの準備

(1) 「SCORESHEET」タブをクリック。



(2) コート番号 — 試合番号を入力する。

※基本、リストボックスから選択します。



(4) その他、必要事項を入力して下さい。

※もちろん入力しなくてもOKです！

- ・大会名
- ・開催地
- ・会場名
- ・試合番号
- ・開催日
- ・試合設定時間
- ・会場名
- ・男女の別

(5) あとはA3印刷してお使い下さい。

縮小印刷される場合は、プリンタドライバにて設定後に印刷して下さい。

【注意とお願い】

- 1 印刷されたスコアシートは、必ず確認してからお使い下さい。
- 2 使用者本人の責任においてお使い下さい。
万が一ご使用に際してミスやトラブル等があっても、制作者は責任を負うことができません。
- 3 このexcel内容を個人で変更されて使用して頂いても構いません。